



**ASILO INFANTILE G. ZUCCONE
- ENTE EDUCATIVO - ETS**

SCUOLA DELL'INFANZIA PARITARIA BILINGUE

**“Non esiste un buono o un cattivo tempo ma
un buono o cattivo equipaggiamento!”**

Baden Powell



La nostra Scuola sta diventando sempre più “outdoor”, proponendo ai bambini esperienze in natura, alla scoperta della terra, del fango, della pioggia, della semina, del territorio... insomma: una immersione al 100%.

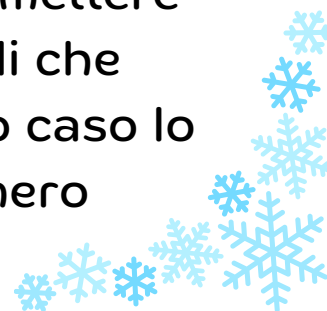
Per fare questo occorrono alcune accortezze che consentono ai bambini di mettersi in gioco in completa libertà.

Per abitare al meglio il nostro giardino ci serve un abbigliamento adeguato:

Per il periodo autunno-inverno



- **tuta impermeabile possibilmente con bretelle** (tipo salopette) **e laccio da mettere sotto lo stivale;**
- **giacca impermeabile**, (solitamente acquistabile con la tuta);
- **pile o felpa pesante** con cerniera (da lasciare a Scuola), che si metterà sotto la tuta, **cappello** e **sciarpa;**
- **stivali, se li avete foderati**, altrimenti si può mettere doppia calza o calza antiscivolo usando stivali che andranno bene anche in primavera (in questo caso lo stivale deve essere un po' più grande del numero effettivo)



Per il periodo primavera estate:



- **tuta impermeabile possibilmente con bretelle** (tipo salopette) **e laccio da mettere sotto lo stivale;**
- **abbigliamento leggero da indossare sotto la tuta** e sempre da lasciare a Scuola (una felpa per la primavera o maglietta maniche corte per l'estate)
- **stivali;**
- la tuta in estate la useremo solo se bagnato, se piove o se dobbiamo fare particolari esperienze, altrimenti abbigliamento normale andrà benissimo.



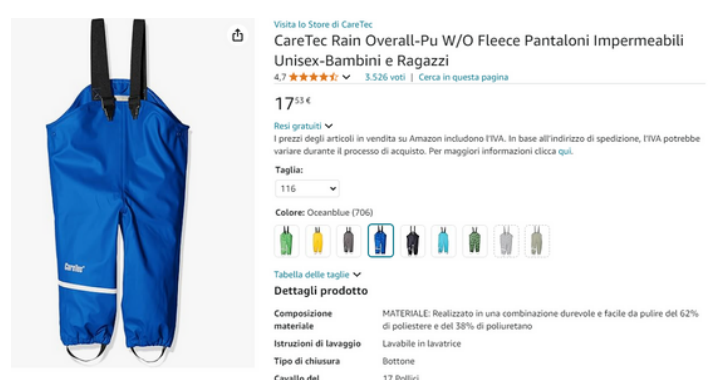
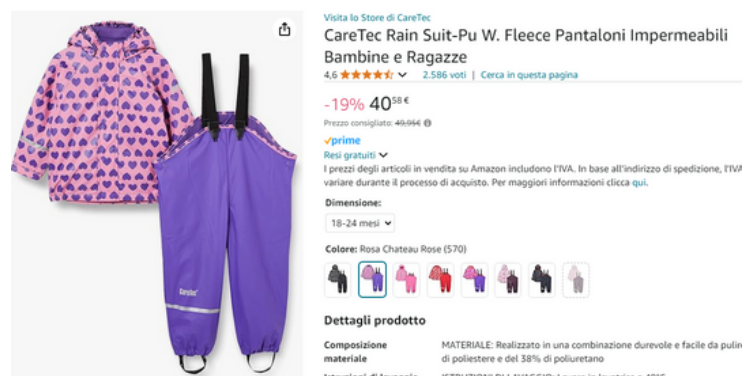
ALCUNI ESEMPI

LE TUTE E LE GIACCHE

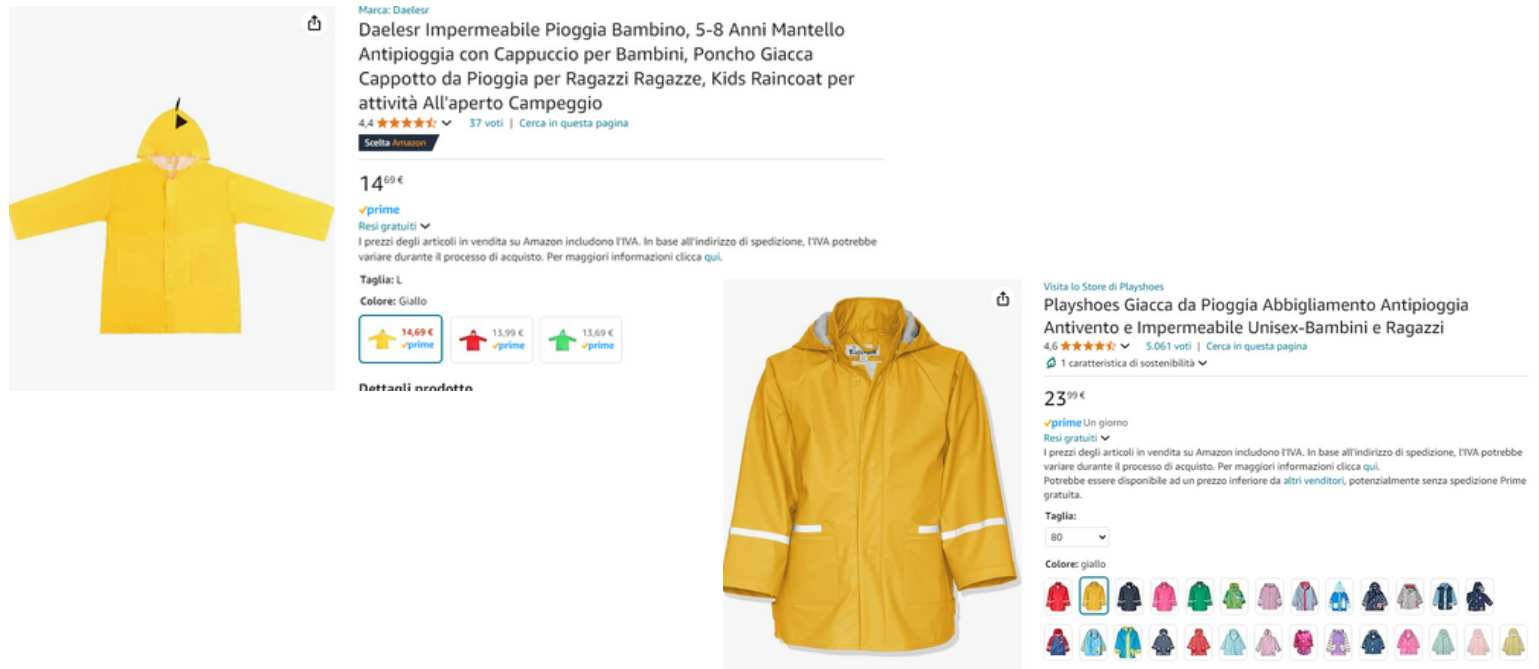
Su Amazon se ne trovano di tutti i tipi, mettiamo qui diversi esempi, con fasce di prezzo differente.

Potete scegliere quello che ritenete opportuno e che vi piace di più, ma vi segnaliamo **alcune caratteristiche fondamentali che non devono mancare:**

- Vi **suggeriamo la salopette**, ma può andare bene anche il pantalone: in entrambi i casi **è importante abbiano i lacci da infilare sotto lo stivale e che tengano l'acqua;**
- La **giacca deve essere impermeabile e con il cappuccio** e non una mantella per la pioggia.



Su **Amazon** troviamo un po' di tutto. Interessante anche curiosare su **Vinted**, se lo usate: qui ci sono spesso salopette e giacche impermeabili usate poco e a un buon prezzo.



Giacche ce ne sono davvero di ogni tipo (anche alla **Decathlon**), il requisito fondamentale è che tengano l'acqua e abbiano il cappuccio.

GLI STIVALI

Per gli stivali possono andare bene quelli che forse avete già in casa. Se volete dare un'occhiata, questi hanno una fodera che si può togliere e mettere. Altrimenti si può acquistare solo una fodera interna da aggiungere allo stivale che già avete. Per l'inverno possono andare bene anche quelli imbottiti da neve.

